



KENWOOD

ecoRoute™ MANUALE DI ISTRUZIONI

Rapporto consumi



Distanza:	31.8 _{km}	Tempo di percorrenza:	0:39
Costo carburante utili:	1.76	Consumo medio:	8.2 L/100km
Emissione CO2:	6.065 kg	Carburante utilizzato:	2.61 L

 Reimposta Calibra

© 2009 Garmin Ltd. o società affiliate

Garmin International, Inc.
1200 East 151st Street,
Olathe, Kansas 66062, USA
Tel. (913) 397.8200 oppure
(800) 800.1020
Fax (913) 397.8282

Garmin (Europe) Ltd.
Liberty House, Hounsdown Business Park,
Southampton, Hampshire, SO40 9LR Regno Unito
Tel. +44 (0) 870.8501241 (fuori dal Regno Unito)
0808 2380000 (nel Regno Unito)
Fax +44 (0) 870.8501251

Garmin Corporation
No. 68, Jangshu 2nd Road,
Shijr, Taipei County, Taiwan
Tel. 886/2.2642.9199
Fax 886/2.2642.9099

Tutti i diritti riservati. Nessuna sezione del presente manuale può essere riprodotta, copiata, trasmessa, distribuita, scaricata o archiviata su un supporto di memorizzazione per qualsiasi scopo senza previa autorizzazione scritta di Garmin, salvo ove espressamente indicato. Garmin autorizza l'utente a scaricare una singola copia del presente manuale su un disco rigido o su un altro supporto di memorizzazione elettronica per la visualizzazione, nonché a stampare una copia del suddetto documento o di eventuali versioni successive, a condizione che tale copia elettronica o cartacea riporti il testo completo della presente nota sul copyright. È inoltre severamente proibita la distribuzione commerciale non autorizzata del presente manuale o di eventuali versioni successive.

Le informazioni contenute nel presente documento sono soggette a modifica senza preavviso. Garmin si riserva il diritto di modificare o migliorare i prodotti e di apportare modifiche ai contenuti senza obbligo di preavviso nei confronti di persone o organizzazioni. Per eventuali aggiornamenti e informazioni aggiuntive sull'utilizzo e il funzionamento di questo e altri prodotti Garmin, visitare il sito Web Garmin (www.garmin.com).

Garmin® e il logo Garmin sono marchi di Garmin Ltd. o società affiliate, registrati negli Stati Uniti e in altri Paesi. ecoRoute™ è un marchio di Garmin Ltd. o società affiliate. L'uso di tali marchi non è consentito senza consenso esplicito da parte di Garmin.

ecoRoute™

La funzione ecoRoute calcola i consumi del veicolo, l'emissione di CO2 e il prezzo del carburante relativi alla navigazione verso una destinazione e offre gli strumenti necessari a ottimizzare il rendimento del consumo.

I dati forniti dalla funzione ecoRoute sono solo stime. I dati non vengono effettivamente recuperati direttamente dal veicolo. Per ricevere report dei consumi più precisi relativi alle abitudini di guida e al veicolo specifico, calibrare i consumi. Vedere pagina 2.

Impostazione di ecoRoute

Quando si tocca per la prima volta **Strumenti > ecoRoute**, sarà richiesto di inserire le informazioni sul carburante e sul chilometraggio del veicolo.

Visualizzazione del report dei consumi

Se sono stati immessi il profilo del veicolo e il prezzo corrente del carburante, l'unità Kenwood calcola il consumo medio del veicolo, l'emissione CO2 e il costo del carburante utilizzato.

Per visualizzare il report dei consumi, toccare **Strumenti > ecoRoute > Report consumi**. I dati sui consumi di carburante si basano sulle previsioni di velocità e accelerazione di un veicolo medio.



SUGGERIMENTO: per assicurarsi che i dati sul carburante vengano sempre registrati, tenere accesa l'unità Kenwood durante la guida.

Toccare **Reimposta** per reimpostare i dati.

Calibrazione dei consumi

Eseguire una calibrazione dei consumi per ricevere report più accurati, specifici per le abitudini di guida e il veicolo in uso. Eseguire la calibrazione una volta riempito il serbatoio del carburante.

1. Calcolare le miglia per gallone o i litri per 100 chilometri.
2. Toccare **Calibra**.
3. Toccare **+** e **-** per immettere il risultato della fase 1.
4. Toccare **OK**.

Regolazione del prezzo del carburante

Toccare **Strumenti > ecoRoute >**

Prezzo carburante quindi immettere il prezzo corrente del carburante. Queste informazioni consentono di calcolare il costo del carburante relativo ai percorsi e il report dei consumi.

Esecuzione della misurazione delle prestazioni di guida

Lo strumento di misurazione delle prestazioni di guida consente di ottimizzare i consumi tramite un punteggio calcolato sulla base delle abitudini di guida. Maggiore è il punteggio totale di una misurazione delle prestazioni di guida, maggiore è il risparmio di carburante. L'intervallo dei punteggi è compreso tra 1 e 100.


Per effettuare la misurazione delle prestazioni di guida, toccare **Strumenti > ecoRoute > Misura le prestazioni di guida**, quindi toccare **Avvia**.

Il punteggio totale rappresenta la media di tre punteggi separati:

Punteggio accelerazioni - Consente di guadagnare o perdere punti rispettivamente per le accelerazioni graduali e rapide.

Punteggio decelerazioni - Consente di guadagnare o perdere punti rispettivamente per le frenate graduali o brusche.

Punteggio velocità - Consente di guadagnare punti quando si guida alla velocità ottimale per la riduzione del consumo di carburante, corrispondente a 45–60 mph (circa 72-97 Km/h) per la maggior parte dei veicoli.

Toccare  sulla pagina Mappa per visualizzare i dettagli della sessione corrente. Il colore dell'icona relativa alla misurazione delle prestazioni di guida varia in base alle prestazioni.

Mentre si visualizzano i dettagli, toccare **Stop** > **Si** per interrompere la sessione corrente.

Per reimpostare i punteggi migliori, toccare **Reimposta**.

Regolazione del profilo del veicolo

Quando si tocca **Strumenti** > **ecoRoute** per la prima volta, verrà creato un profilo del veicolo. Per regolare il profilo del veicolo, toccare **Strumenti** > **ecoRoute** > **Profilo veicolo**.

Consumo urbano - Consente di inserire il consumo urbano medio del veicolo.

Consumo extraurbano - Consente di inserire il consumo extraurbano medio del veicolo.



SUGGERIMENTO: per risultati ottimali, calibrare i consumi invece di regolare la città e il consumo extraurbano.

Tipo carburante - Consente di selezionare un tipo di carburante.

Per ripristinare i dati sul profilo del veicolo, toccare **Reimposta**.

Visualizzazione dei report dei percorsi effettuati

I report dei percorsi effettuati forniscono la distanza, il tempo, i consumi medi e il costo del carburante relativi alla navigazione verso una destinazione.

Per ciascun percorso effettuato, viene creato un report dei percorsi effettuati. Se si interrompe il percorso sull'unità Kenwood, viene creato il report dei percorsi effettuati per la distanza percorsa.

Per accedere a un report dei percorsi effettuati, toccare **Strumenti** > **ecoRoute** > **Report percorsi effettuati**, quindi selezionarne uno. È possibile visualizzare fino a 20 report dei percorsi effettuati sull'unità Kenwood.

Per reimpostare i dati, toccare **Reimposta**.

Visualizzazione del costo stimato di un percorso

Se sono stati immessi il profilo del veicolo e il prezzo del carburante, la pagina Vai! fornisce il costo stimato del percorso.



Visualizzazione del costo carburante totale

Il computer di viaggio consente di visualizzare il costo carburante totale.



Calcolo dei percorsi più economici

1. Toccare **Impostazioni** > **Navigazione** > **Preferenze Percorso**.
2. Selezionare **Meno carburante**.

Il percorso più economico viene calcolato in base al limite di velocità e ai dati di accelerazione.

**Per gli ultimi aggiornamenti software gratuiti dei prodotti Garmin
(esclusi i dati relativi alle mappe), visitare il sito Web
Garmin all'indirizzo www.garmin.com.**



© 2009 Garmin Ltd. o società affiliate

Garmin International, Inc.
1200 East 151st Street, Olathe, Kansas 66062, USA

Garmin (Europe) Ltd.
Liberty House, Hounslow Business Park, Southampton,
Hampshire, SO40 9LR, Regno Unito

Garmin Corporation
No. 68, Jangshu 2nd Road, Shijr, Taipei County, Taiwan

www.garmin.com

Codice prodotto 190-01137-91 Rev. A